

KC0015

Sedia

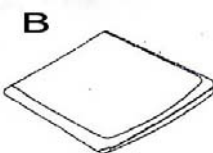
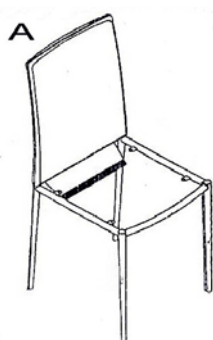


Consigli per la pulizia e la manutenzione:

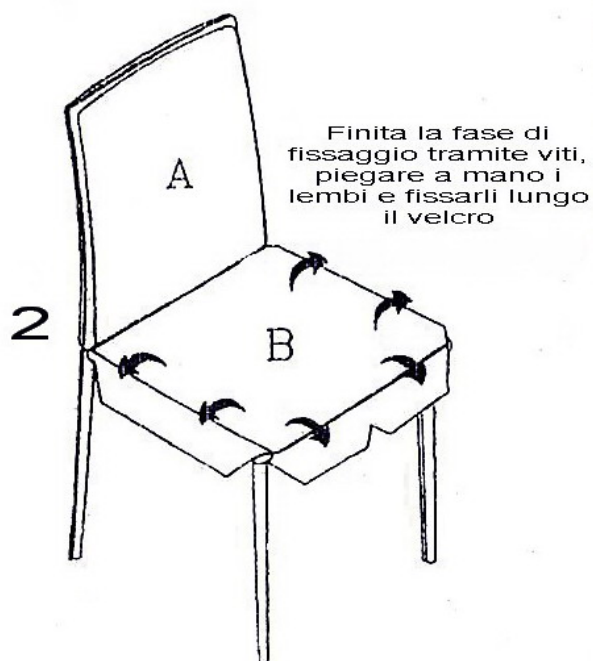
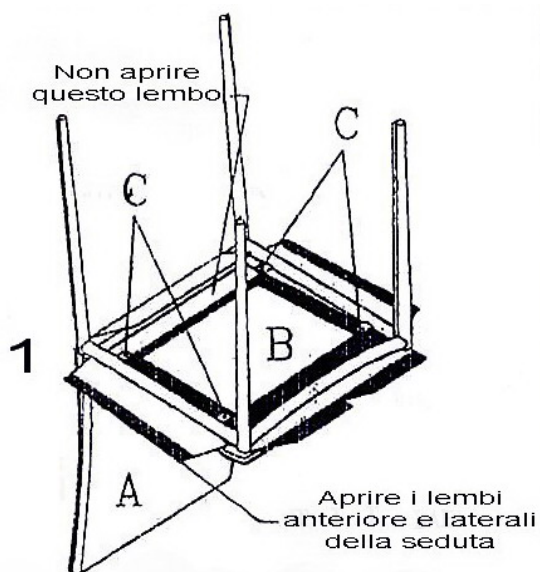
Per la pulizia della seduta usare una spugna imbevuta di acqua tiepida.

Non utilizzare spugnette abrasive o prodotti detergenti chimici, che potrebbero rovinare la superficie.

Contenuto dell'imballo



Istruzioni di montaggio



Una volta aperti i lembi anteriore e laterali della seduta, posizionare Telaio A e Seduta B come figura. Tenendo premuta la Seduta contro lo schienale, avvitare nei punti C.